



Standard Operating Procedure

Jharkhand **Rajya Fasal Rahat Yojna**

For Farmer/Applicant

Document owner – Office of the Registrar Cooperative Societies

Document

झारखण्ड राज्य फसल राहत योजना

<https://jrfry.jharkhand.gov.in>



क हे जल्दी सौजन्य डिस्टेंसिंग की अवसरों को नोना को मार भगणों। ***



हमारे बारे में

सार्वजनिक धन और किसानों के कल्याण दोनों को सुरक्षित रखने के लिए राज्य सरकार द्वारा झारखण्ड राज्य फसल राहत योजना (JRFRY) के नाम से एक नई योजना की घोषणा की गई है। यह योजना मुख्य रूप से किसी भी प्राकृतिक आपदा और प्राकृतिक दुर्घटनाओं के कारण फसल क्षति की स्थिति में कृषकों को अधिक सहायता प्रदान की जा सके।

झारखण्ड राज्य फसल राहत योजना (JRFRY) फसल बीमा योजना न होकर फसल क्षति होने पर किसानों को प्रदान की जानेवाली एक क्षतिपूर्ति योजना है। यह किसानों को प्राकृतिक आपदा के कारण फसल क्षति के मामले में सुरक्षा कवच प्रदान करने तथा एक निश्चित अधिक



श्री हेमंत सोरन
माननीय मुख्यमंत्री

Abbreviations and Acronyms

Abbreviation	Full form
JRFRY	Jharkhand Rajya Fasal Rahat Yojna
Portal	Web Application Portal
Web Address	Website Address
Portal Address	https://jrfrfry.jharkhand.gov.in
TAG	Technical Assistant Group
User	Farmer/Applicant
Administrative User	State Nodal Officer/Technical Assistant Group/District Cooperative Officer/Circle Officer/Circle Inspector/Revenue officer
User Form	Registration/Application form
OTP	One Time Password

Documents required for application (to be uploaded on the portal)

Raiyat Farmer	Bataidaar Farmer
1. Copy of Land Possession Certificate (LPC) (Self attested)	1. Copy of Land Bandobasti Patta issued by Circle Office (Self attested)
2. Copy of Land Revenue Receipt (Self attested)	2. Consent with landlord for undertaking agriculture activity (Signed by the applicant farmer and landlord including two witnesses)
3. Vanshawali (Issued by Mukhiya / Gram-Pradhan / Halka Karamchhari / Anchal Adhikari)	3. Declaration Form (Verified by Ward Member or Mukhiya)
4. Declaration Form (Verified by Ward Member or Mukhiya)	

Step 1
Farmers/users need to go below website
<https://jrfry.jharkhand.gov.in> The
“Jharkhand Rajya Fasal Rahat
Yojna” Portal Home Page

Registration

Farmers need to register first and create their user ID and password



श्री हेमंत सोरेन
माननीय मुख्यमंत्री

हमारे बारे में

सार्वजनिक धन और किसानों के कल्याण दोनों को सुरक्षित रखने के लिए राज्य सरकार द्वारा झारखण्ड राज्य फसल राहत योजना (JRFRY) के नाम से एक नई योजना की घोषणा की गई है। यह योजना मुख्य रूप से किसी भी प्राकृतिक आपदा और प्राकृतिक दुर्घटनाओं के कारण फसल क्षति की स्थिति में कृषकों को अधिक सहायता प्रदान की जा सके।

झारखण्ड राज्य फसल राहत योजना (JRFRY) फसल बीमा योजना न होकर फसल क्षति होने पर किसानों को प्रदान की जानेवाली एक क्षतिपूर्ति योजना है। यह किसानों को प्राकृतिक आपदा के कारण फसल क्षति के मामले में सुरक्षा कवच प्रदान करने तथा एक निश्चित अधिक

Registration

Step 1


Click on the registration button

Step 2

Fill the registration form: enter your Name, Aadhar Number and Mobile Number

Step 3

Verify your mobile number with One Time Password (OTP). OTP is valid for 120 seconds only



झारखण्ड राज्य फसल राहत योजना

पंजीकरण

⚠ चिंतावनी:- भाषा बदलने पर आवेदनपत्र रीसेट हो जाएगा!

(*) सभी फ़ील्ड भरना अनिवार्य है।

नाम *	आधार नंबर *
SHASHWAT MISHRA	395535669676
मोबाइल नंबर *	
9934441744	

आपका व्यक्तिगत विवरण हमारे डेटाबेस में पहले से मौजूद है कृपया अपने विवरण की जांच करें यदि गलत है तो सही विवरण भरें और अपडेट बटन पर क्लिक करें।

OTP Verification

Verify OTP

Please enter 6 digit OTP

110

Verify

OTP Verification

Verify OTP

Please enter 6 digit OTP

922739

81

Verify

Step 4

After validation of mobile number with OTP, if you were registered under the “Mukhya Mantri Krishi Yojna” your personal and land details will be automatically populated in the registration details window **Step 5**

You need to verify each details, which is populated in the registration form, if you find any changes required to be done in the displayed details, you can change the details, set password and click on the update button to confirm your consent for registration.

लिंग *	Male	श्रेणी *	GEN
विकासन का प्रकार *		जन्म तिथि *	21-01-1989
Raiyat		प्रखंड *	KHELARI
जिला *	RANCHI	गाँव *	Churi (CT)
पंचायत *	CHURI (MIDDLE)	IFSC Code *	SBIN0003490
बैंक	STATE BANK OF INDIA	पासवर्ड *
खाता नंबर *	495710110006209	
पासवर्ड की पुष्टि कीजिये *			
....			
केप्या कोड *	2 * 46 Refresh		
418			

घोषणा :- मैं झारखंड राज्य का निवासी हूँ। मेरी आयु 18 वर्ष से अधिक है। मैं एतद द्वारा आधार आधारित प्रमाणिकरण प्रणाली से स्वयं को प्रमाणित करने की सहमति प्रदान करता हूँ। मुझे अपना आधार संख्या बायोमेट्रिक्स प्रणाली द्वारा प्रमाणित करने से कोई आपत्ति नहीं है।

Update



झारखण्ड राज्य फसल राहत योजना पंजीकरण सफल !


आवेदन का पहला चरण !

Please Note down the details	
नाम :-	SHASHWAT KUMAR MISHRA
पंजीकरण संख्या :-	3393229000000
मोबाइल नंबर/यूजर आईडी :-	9934441744
पासवर्ड (पंजीकरण के समय प्रयुक्त पासवर्ड !)	xxxxxxxxxx
Next Step → कृपया आवेदन पूर्ण करने हेतु यूजर आईडी एवं लॉगिन कर निम्नलिखित प्रस्तुत करें।	
> आधार कार्ड की प्रति (अधिकतम सीमा 100KB)	
> बैंक पासबुक की प्रति (अधिकतम सीमा 100 KB)	
> भूमि विवरण (दस्तावेज के साथ, अधिकतम सीमा 120 KB)	
> फसल विवरण	



Step 6

After your successful registration, you can take print out of your registration slip along with the 13-digi registration ID or you can directly login to application page by clicking login button



झारखण्ड राज्य फसल राहत योजना पंजीकरण सफल ।


आवेदन का पहला चरण ।

Please Note down the details	
नाम :-	SHASHWAT KUMAR MISHRA
पंजीकरण संख्या :-	33932290000000
मोबाइल नंबर/यूजर आईडी :-	9934441744
पासवर्ड (पंजीकरण के समय प्रयुक्त पासवर्ड ।)	xxxxxxxxxx

Next Step → कृपया आवेदन पूर्ण करने हेतु यूजर आईडी एवं पासवर्ड से लॉगिन कर निम्नलिखित प्रस्तुत करें ।

- > आधार कार्ड की प्रति (अधिकतम सीमा 100KB)
- > बैंक पासबुक की प्रति (अधिकतम सीमा 100 KB)
- > भूमि विवरण (दस्तावेज के साथ, अधिकतम सीमा 120 KB)
- > फसल विवरण

[Print](#) [Home](#) [Registration](#)



झारखण्ड राज्य फसल राहत योजना

[Login With Password](#) [Login With OTP](#)

Login with password

Please enter Mobile Number Mobile Number

9934441744

Password

Captcha 7 + 47

54

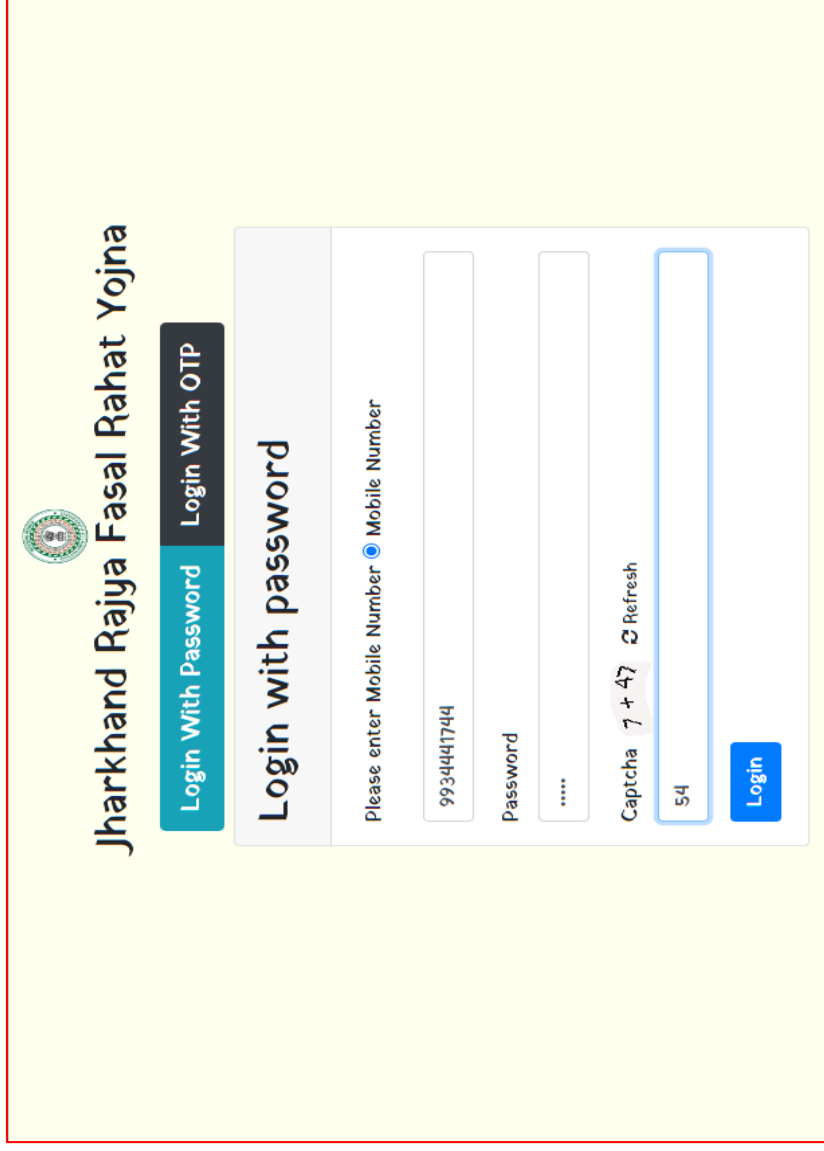
Login

Step 1

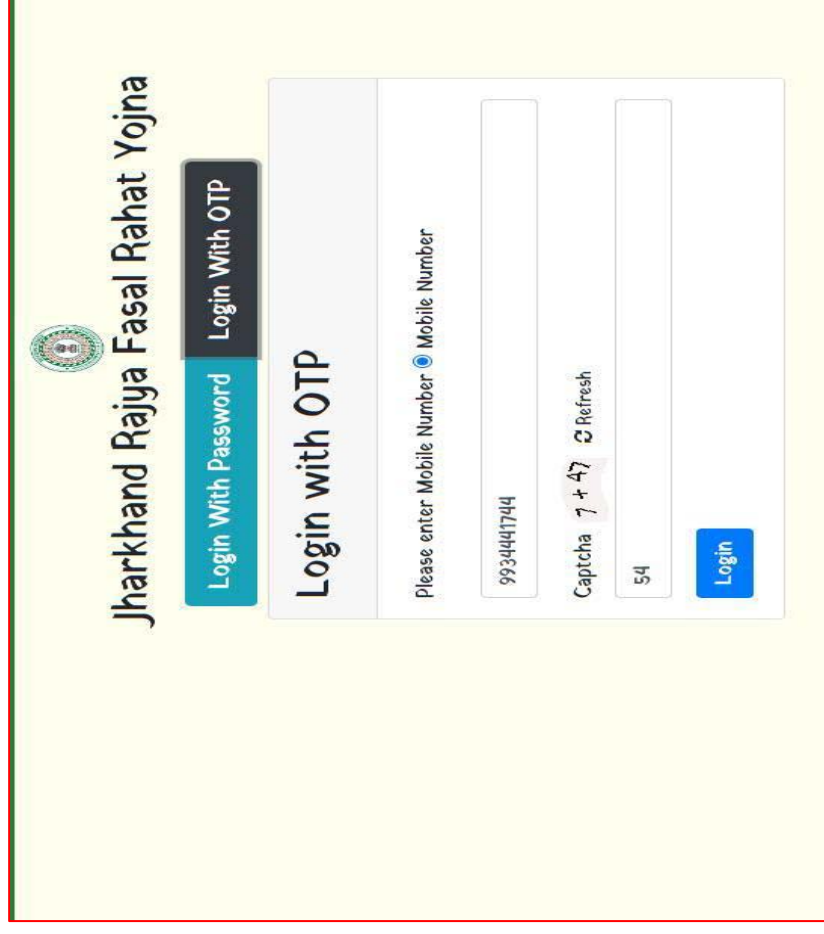
Click on the Login button on the right top corner on the JRFRY portal or you may directly login from registration page after successful registration

Step 2

You have two options available for login on JRFRY application portal, 1st is login with your mobile number and password and 2nd you can login with your registered mobile number through OTP as mentioned in the picture



The screenshot shows the login interface for the Jharkhand Rajya Fasal Rahat Yojna. At the top left is the organization's logo. Below it, the text "Jharkhand Rajya Fasal Rahat Yojna" is displayed. There are two buttons: "Login With Password" (highlighted in teal) and "Login With OTP" (in dark grey). The main heading is "Login with password". Below this, there are four input fields: "Mobile Number" (with the value 9934441744), "Password" (with masked characters ****), "Captcha" (with the value 7 + 47 and a refresh icon), and a field for the OTP (with the value 54). A blue "Login" button is at the bottom right.



The screenshot shows the login interface for the Jharkhand Rajya Fasal Rahat Yojna. At the top left is the organization's logo. Below it, the text "Jharkhand Rajya Fasal Rahat Yojna" is displayed. There are two buttons: "Login With Password" (in teal) and "Login With OTP" (highlighted in dark grey). The main heading is "Login with OTP". Below this, there are three input fields: "Mobile Number" (with the value 9934441744), "Captcha" (with the value 7 + 47 and a refresh icon), and a field for the OTP (with the value 54). A blue "Login" button is at the bottom right.

Application (file upload)

Step 1

Once you have logged in to JRFRY application portal, you will see your profile with your demographical details as shown in the right side of the slide here

Step 2

Upload Aadhar card and Bank passbook

- Click on Aadhar/Bank passbook button
- Click on choose file button and select Aadhar card scan copy from your computer in JPG/JPEG/PDF format, image size max. 100kb
- Click on choose file button and select

Bank passbook scan copy from your computer in JPG/JPEG/PDF format, image size max. 120kb

Step 3

Click on upload button and wait until the document is successfully uploaded

प्रोफाइल प्रोफाइल संपादित करें पासवर्ड

जौहार SHASHWAT KUMAR MISHRA ! आपके आवेदन की स्थिति !

1 Registration Please Upload Adhaar/Bank/Passbook File (File Format: .jpg/.jpeg, Size 100KB)

2 Add Land & Upload Land File (Land File Format: .jpg/.jpeg, Size 120KB)

3 Add Crop

4

किसान आईडी: 3393229000000	नाम: SHASHWAT KUMAR MISHRA	लिंग: Male	जन्म तिथि: 02-01-1988
संपर्क नंबर: 9934441744	स्थाना नंबर: 125465	IFSC : HDFC0000235	बैंक: hdfc
प्रसिद्धि: NAMKUM	पंचायत: LALI	गाँव: Lali	

1 व्यक्तिगत विवरण

2 आधार/बैंक पासबुक फ़ाइल

आधार कार्ड

बैंक पासबुक

Please Upload File. Please Upload File.

भूमि विवरण देखें भूमि विवरण एवं फसल जोड़े

3 आधार/बैंक पासबुक फ़ाइल अपलोड

4 आधार/बैंक पासबुक फ़ाइल अपलोड

आधार/बैंक पासबुक फ़ाइल अपलोड

Aadhar Card Choose File No file chosen

Bank Passbook Choose File No file chosen

Note* : 1. Document should be in '.jpg'/.jpeg'/.pdf' format only.
2. Document size should not exceed 100 KB.

Upload Cancel

↑ आधार/बैंक पासबुक फ़ाइल अपलोड

Aadhar Card

Choose File

cbe03efe4...8616bd0.jpg

Bank Passbook

Choose File

cbe03efe4...8616bd0.jpg

Note* : 1. Document should be in '.jpg'/'jpeg'/'pdf' format only.

2. Document size should not exceed 100 KB.

Upload

Cancel

File Uploading.....

1 व्यक्तिगत विवरण

किसान आईडी: 3393229000000	नाम: SHASHWAT KUMAR MISHRA	लिंग: Male	जन्म तिथि: 02-01-1988	श्रेणी: GE
संपर्क नंबर: 9934441744	खाता नंबर: 125465	IFSC : HDFC0000235	बैंक: hdfc	जिला: RA
प्रखंड: NAMKUM	पंचायत: LALI	गाँव: Lali		

2 आधार/बैंक पासबुक फ़ाइल

आधार कार्ड

VIEW

Download

बैंक पासबुक

VIEW

Download

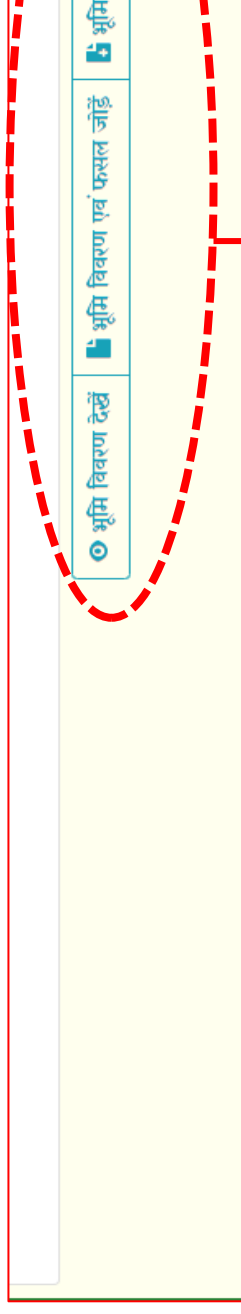
Application (Re-check/Add land details)

Step 1

Click on “bhumi vivran dekhien” if your land details automatically populated and the details are correct, then you need not to add land details again

Step 2

Only those farmers who have purchased new land or are new applicants, they need to add land details. They can add one, two or more lands details one by one.



भूमि विवरण जोड़ें 3

महत्वपूर्ण सूचना

⚠ यदि आपका प्लॉट नंबर एक से अधिक है तो कृपया प्लॉट नंबर को ' ' से अलग करके लिखें। उदाहरण- 123,012

⚠ अगर आपकी कुल जमीन 5 एकड़ से ज्यादा है तो आप इस योजना के पात्र नहीं होंगे।

⚠ यदि आप एक से अधिक भूमि रिकॉर्ड जोड़ रहे हैं तो कृपया Step 3 और Step 4 का पुनः पालन करें।

जिला	अंचल	हलका	मौजा
Ranchi	Namkum	हल्का-01	टाटी
बॉल्यूम संख्या	पेज संख्या	खाता संख्या	प्लॉट नंबर
12	102	10	15,13,49
एरिया इन एकड़ (Max 5 acre)	एरिया इन डिसमील	रैयत का प्रकार	रैयत का न
5	0	Raiyat (Owner)	shashw

[+ Add Land](#) [X Cancel](#)

Application (Upload land related file)

Step 1

Click on “bhumi file jode” and choose LPC or Land receipt, if LPC/ land receipt not issued on your na upload LPC with certified vanshawali in JPG/JPEG/PDF file format, maximum file size allowed is 12

Step 2

Click on upload and wait until your land document(s) gets uploaded

रैयत फाइल अपलोड

क्या भूस्वामित्व प्रमाण पत्र आपके नाम पर निर्गत है ? हां ना

भूस्वामित्व प्रमाण पत्र/भू-राजस्व रसीद घोषणा प्रमाण पत्र

Choose File No fil...hosen Choose File No fil...hosen

Note* : 1. Document should be in 'jpg'/'jpeg'/'pdf' format only.
2. Document size should not exceed 120 KB.

Upload Cancel

रैयत फाइल अपलोड

क्या भूस्वामित्व प्रमाण पत्र आपके नाम पर निर्गत है ? हां ना

भूस्वामित्व प्रमाण पत्र/भू-राजस्व रसीद वंशावली भूमि वंदोवस्त

Choose File No fil...hosen Choose File No fil...hosen

घोषणा प्रमाण पत्र

Choose File No fil...hosen

Note* : 1. Document should be in 'jpg'/'jpeg'/'pdf' format only.
2. Document size should not exceed 120 KB.

Upload Cancel

Application (Upload Consent letter & Declaration form for Raiyat & Bataidaar farmer)

- Raiyat farmers** are required to upload declaration form (Annexure 1) in application section of the portal. Declaration form can be downloaded from **Download** section of the JRFRY portal home page. Specimen copy of declaration form shown in next slide.
- Bataidaar Farmers** are required to upload declaration form (Annexure 2) and consent document with landlord for undertaking agriculture activity (Annexure 3) in application section of the portal. Format of declaration form and consent document can be downloaded from **Download** section of the JRFRY portal home page. Specimen copy of consent document and declaration form shown in next slide.

Application (Declaration form for Raiyat farmer)



भारतखंड राज्य फसल राहत योजना

(अनुसूचनाक 1)

आवेदक किसान (रियात) द्वारा घोषणा / रापथ पत्र

मैं निवासी / पति

गांव जिला जिल्ला जिल्ला

राज्य जिल्ला जिल्ला

राज्य जिल्ला जिल्ला

राज्य जिल्ला जिल्ला

राज्य जिल्ला जिल्ला

राज्य जिल्ला जिल्ला

राज्य जिल्ला जिल्ला

राज्य जिल्ला जिल्ला

राज्य जिल्ला जिल्ला

राज्य जिल्ला जिल्ला

राज्य जिल्ला जिल्ला

राज्य जिल्ला जिल्ला

राज्य जिल्ला जिल्ला

राज्य जिल्ला जिल्ला

राज्य जिल्ला जिल्ला

राज्य जिल्ला जिल्ला

राज्य जिल्ला जिल्ला

राज्य जिल्ला जिल्ला

राज्य जिल्ला जिल्ला

राज्य जिल्ला जिल्ला

राज्य जिल्ला जिल्ला

राज्य जिल्ला जिल्ला

राज्य जिल्ला जिल्ला

राज्य जिल्ला जिल्ला

राज्य जिल्ला जिल्ला

राज्य जिल्ला जिल्ला

राज्य जिल्ला जिल्ला

राज्य जिल्ला जिल्ला

राज्य जिल्ला जिल्ला

राज्य जिल्ला जिल्ला

राज्य जिल्ला जिल्ला

राज्य जिल्ला जिल्ला

राज्य जिल्ला जिल्ला

राज्य जिल्ला जिल्ला

राज्य जिल्ला जिल्ला

राज्य जिल्ला जिल्ला

राज्य जिल्ला जिल्ला

राज्य जिल्ला जिल्ला

क्र.सं.	किसान का नाम	किसान का पता	मुआवज़े का रकबा
1	उपरोक्त	पता	
2	उपरोक्त	पता	

नोट : मात्र मुआवज़े की गई फसल के संबंध में ही विवरणी अंकित की जाए
में प्रमाणित करता है कि उपरोक्त किए गए विवरण एवं सूचनाएं सही हैं। साथ ही यह घोषणा करता है /
उपरोक्त विवरण एवं सूचनाएं गलत धार माने की पर नती प्राप्तता यह कर दी जाएगी।

दिनांक आदेशक किसान का हस्ताक्षर / अंगूठे का निशान

राज्य / जिल्ला द्वारा अनुमोदित

आवेदक द्वारा ही गई जानकारी को में सत्यापित करता है।

राज्य / जिल्ला का नाम	
पता	
मोबाइल नं०	
आधार संख्या	

हस्ताक्षर एवं मुद्रा

Declaration form

भारखंड राज्य फसल राहत योजना

(अनुलग्नक 2)

आवेदक किसान (गैर देयता) द्वारा घोषणा / शपथ पत्र

मैं जिनका पता जिला / पत्ता ब्लाक /

जिला राज्य घोषणा करता /

करती हूँ कि,

1. मेरी आयु 18 वर्ष से अधिक है।
2. मैं या मेरे परिवार का कोई सदस्य राज्यसभा / लोकसभा / विधानसभा के पूर्व एवं वर्तमान सदस्य / राज्य सरकार के पूर्व या वर्तमान मंत्री / नगर निकायों के वर्तमान अध्यक्ष / जिला परिषद के वर्तमान अध्यक्ष नहीं रहे हैं।
3. मैं या मेरे परिवार का कोई सदस्य सीट या राज्य विभाग एवं इनके क्षेत्रीय इकाई / राज्य सरकार के चक्रावृत्त / PSE एवं संबद्ध शाखाएं, सरकार के अधीन स्वायत्त संस्थाओं के कार्यरत या सेवानिवृत्त पदाधिकारी एवं कर्मचारी तथा स्थानीय निकायों के नियुक्त कर्मी (Multitasking Staff / Group M/ Group-D का कर्मी को छोड़कर) नहीं रहे हैं।
4. मैं सेवा नियुक्त वंशजारी नहीं हूँ। / सेवा नियुक्त वंशजारी हूँ और मेरी वार्षिक वेतन रु. 10,000/- से कम है। (अनुपयुक्त को काट दें)
5. मैं आयकर के दायरे में नहीं आता हूँ और मैंने विगत निवार्ण वर्षों में आयकर जमा नहीं किया है।
6. मैं बरोबर सेवा प्रदाता (निर्वाचित डॉक्टर, इंजिनियर, स्कूल, चार्टर्ड अकाउंटेंट, ऑफिशियल जो इंजिनियर कर रहे हैं) नहीं हूँ।
7. मैंने अन्य देयता / सरकारी या गैर सरकारी कृषि योग्य भूमि (जिलका विवरण एवं इस्तांबेल वॉटल पर अपलोड किया गया है) में खरीद कर लाने पर से फसलों की मुआई किया है। मुआई अंतर्गत फसल का रकबा निम्न है:

क्र.सं.	फसल मौसम	फसल का नाम	मुआई का रकबा (डिसेमिल में)
1	खरीफ	धान	
2	खरीफ	चकई	

नोट : मात्र मुआई की गई फसल के संबंध में ही विवरणी अधिकारी की जाए
में प्रमाणित करता हूँ कि उपरोक्त दिए गए विवरण एवं मुआई सही हैं। साथ ही यह घोषणा करता / करती हूँ कि उपरोक्त विवरण एवं मुआई गलत जाए जाने की पर मेरी सज्जता रह कर ही जाएगी।

दिनांक आवेदक किसान का इस्तांबर / अंगूठे का निशान

भारत सरकार / जिला द्वारा अनुमोदित

आवेदक द्वारा ही गई जानकारी को मैं सत्यापित करता हूँ।

भारत सरकार / जिला का नाम	
पद	
मोबाइल नं०	
आपका संख्या	इस्तांबर एवं मुहर



Consent letter

भारखंड राज्य फसल राहत योजना

(अनुलग्नक 3)

आवेदक किसान (गैर देयता) द्वारा देयता के भूमि पर कृषि कार्य हेतु सहमति पत्र

यह सहमति पत्र दिनांक माह वर्ष को प्राप्त / डाक /

श्री/श्रीमति / सुश्री जिला राज्य जिला

/ पत्ता ग्राम पोस्ट आर्य

कसल राहत योजना के अंतर्गत देयता कटा गया है एवं जो इस अधिसूचना के प्रथम प्रकाशक है),

तथा

श्री/श्रीमति / सुश्री आयु

/ पत्ता ग्राम पोस्ट

जिला जिला राज्य जिला (दिनांक 3)

कसल योजना के अंतर्गत गैर देयता कटा गया है एवं जो इस अधिसूचना के द्वितीय प्रकाशक है), के बीच

कसल राहत योजना के प्रयोजन हेतु निम्न अनुसार निष्पादित किया गया।

जहाँ, देयता जिला अंचल जिला इस्तांबर संख्या

सोपान संख्या प्लॉट संख्या जिला संख्या इस्तांबर संख्या

कृषि योग्य भूमि किलोवा रकबा एकड़ डिसेमिल है के बीच मूल्यांकन /

जहाँ, गैर देयता द्वारा उपरोक्त उपरोक्त कृषि योग्य भूमि को रकबा एकड़ डिसे

हेतु देयता के पास प्रकटा अधिपक्षता की गई है एवं भारत सरकार द्वारा कसल राहत योजना के अंतर्गत आवेदक

जहाँ, देयता के द्वारा गैर देयता को उपरोक्त उपरोक्त कृषि योग्य भूमि पर कृषि कार्य हेतु निम्न शर्तों पर

किया जाता है,

1. यह सहमति पत्र केवल भारत सरकार द्वारा कसल राहत योजना के अंतर्गत आवेदन हेतु एक कसल सौदा 2022-23 हेतु लागू होगा।
2. गैर देयता को उपरोक्त उपरोक्त कृषि योग्य भूमि पर संभव कृषि कार्य करने की सहमति ही जाती
3. गैर देयता उपरोक्त उपरोक्त कृषि योग्य भूमि को किलो और मालिक को किन्ना पर नहीं लेगी अथवा अधिकार स्थानांतरित नहीं करेगी।
4. गैर देयता उपरोक्त उपरोक्त कृषि योग्य भूमि पर किलो प्रकार के स्थानिक का प्राप्ता नहीं करेगी।

यह सहमति पत्र देयता एवं गैर देयता द्वारा उपरोक्त शर्तों के अधीन बिना किलो जमा देयता या प्रत्येक के और सहमति से गवाही के सामने दिनांक को इस्तांबेलित किया

गवाही के इस्तांबर

1. देयता का इस्तांबर / अंगूठे का निशान

2. गैर देयता का इस्तांबर / अंगूठे का निशान

Application (Add Crop details)

Step 1

Click on “fasal jode”

Step 2

Fill the crop area in acre and decimil (area should not exceed from the total land holding of the farmer in a season, crop name, crop year and crop sown dates to be picked from dropdown calendar. After completion click on done

Land Status	जिला	अंचल	हलका	मौजा	वॉल्यूम संख्या	पेज संख्या	खता संख्या	प्लॉट नंबर	खेत का रकबा	Land File	Edit LAND	Add Crop
Under Process	राँची	नामकुमु	हल्का-01	टाटो	12	102	10	15,13,45	5 एकड़ 0 डिसेमिल	भूमि फाइल जोड़े	एडिट भूमि विवरण	फसल जोड़े

फसल जोड़े

एरिया

एकड़ (max 5) डिसेमिल (max 0)

फसल का मौसम

फसल वर्ष

फसल का नाम

बोई गई तारीख

Application (Add crop details)

Step 3

Farmers can add only notified crop as per crop season; like in Kharif 2022 farmers can add paddy and following the same process one by one

भूमि विवरण देखें

Under Process	राजा	नामकुम	हल्का-01	टाटा	12	102	10	15,13,45	5 एकड़ 0 डिसेमील	भूमि फाइल देखें	एडिट भूमि विवरण
उपरोक्त भूमि पर लगाए गए फसल विवरण											
एरिया इन एकड़	एरिया इन डिसेमील	फसल का मौसम	फसल का नाम	फसल वर्ष	बोई गई तारीख	Action					
4 एकड़	0 डिसेमील	Kharif	Paddy(धान)	2022	22-06-2022	एडिट फसल					
1 एकड़	0 डिसेमील	Kharif	Maize(मक्का)	2022	20-06-2022	एडिट फसल					

Application (Final Submission)

Once you fill all the mandatory details in the application form the last button on the bottom of the form submit”

Step 1

Before clicking the final submit button, please ensure the details shown in the form are correct, as once click on the final submit button the form will submit to scheme database and application edit right will be disabled.

1 ✓ Registration

2 ✓ Adhaar/Bank/Passbook File Uploaded

3 ✓ Land & Upload Land File Uploaded

4 ✓ Crop Added

5 ✓ Application completed

3. व्यक्तिगत विवरण

क्रिसलन आईडी: 3393229000000	नाम: SHASHWAT KUMAR MISHRA	लिंग: Male	जन्म तिथि: 02-01-1988	श्रेणी: GEN
संपर्क नंबर: 9934444744	खाता नंबर: 125465	IFSC: HDFC0000235	बैंक: hdfc	जिला: RANCHI
प्रकार: NAMKUM	पंचायत: LALI	गाँव: Lali		

आधार/बैंक पासबुक फ़ाइल

VIEW Download

बैंक पासबुक

VIEW Download

भूमि विवरण देखें

1 ✓ भूमि विवरण देखें

2 ✓ भूमि विवरण एवं फ़सल जोड़ें

3 ✓ भूमि फ़ाइल एवं फ़सल जोड़ें

Land Status	जिला	अंचल	हलका	मौजा	बाल्यूम संख्या	पेज संख्या	खाता संख्या	प्लॉट नंबर	खेत का संख्या	Land File	Edit LAND	Add Crop
Under Process	राँची	नामकुम	हल्का-01	टाटी	12	10/2	10	15,13,415	5 एकड़ 0 डिसेमील	भूमि फ़ाइल देखें	प्लॉट भूमि विवरण	फ़सल जोड़ें
उपरोक्त भूमि पर लगाए गए फ़सल विवरण												
परिचा इन एकड़	परिचा इन डिसेमील		फ़सल का नाम	फ़सल का वर्ष	बोर्ड गई तारीख	Action						
4 एकड़	0 डिसेमील		Kharif	2022	22-06-2022	प्लॉट फ़सल						

4. अंतिम सबमिशन

Final Submission

कृपया जाँचें और पुष्टि करें कि उपरोक्त सभी विवरण सही हैं।
बार फाइल सबमिट करने के बाद आप अपना विवरण स
सकते हैं।

Go Back

हलका	मौजा	बाल्यूम संख्या	पेज संख्या	खाता संख्या	प्लॉट नंबर
------	------	----------------	------------	-------------	------------

Application (print receipt)

Once you fill all the mandatory details in the application form final submit your application , you will application receipt along with the registration and application number.
Print your application slip and keep it safe for future references.



झारखण्ड राज्य फसल राहत योजना

आवेदन सफलतापूर्वक प्राप्त किया गया है।

कृपया विवरण नोट करें।	
किसान का नाम :-	SHASHWAT KUMAR MISHRA
मोबाइल नंबर :-	9934441744
किसान रजिस्ट्रेशन संख्या :-	3393229000000
आवेदन संख्या(खरीफ 2022 के लिए)	KH-2022-3393229000000
आवेदन की तारीख :-	22-06-2022

Print

Helpline

You can visit your:

- Block office: please contact Circle Officer/ Block Agriculture Officer/ Block Cooperative Officer
- District office: please contact District Cooperative Officer
- Office of Registrar Co-operative Societies, Ranchi

Contacts:

- Email – jrfryhelpdesk@gmail.com
- Landline –
- Tollfree – 1800-123-1136